

# I

## 切斷刀 Grooving



內徑端面刀識別系統 Boring Bar Face Grooving Identification System..... 102  
 外徑端面刀識別系統 External Grooving Identification System..... 102  
 內徑開槽刀識別系統 Boring Bar Slotting Tool Identification System..... 103  
 外徑切斷刀識別系統 External Grooving Identification System..... 103  
 內徑淺槽刀識別系統 Inner Grooving Identification System..... 104  
 外徑淺槽刀識別系統 External Grooving Identification System..... 104  
 組合式端面刀識別系統 Combination Grooving Identification System..... 105  
 外徑插溝刀識別系統 External Grooving Tool Identification System..... 105

◎內徑開槽刀 Internal Grooving  
 ECZ..... 106-107  
 HOZ..... 108  
 ECDG..... 109  
 ELC..... 110

◎外徑插溝刀 External Grooving Tool  
 HQG..... 114

◎端面切槽刀 Face Grooving  
 HOG..... 115-117  
 ELG..... 118  
 EZG..... 119-121  
 HYG..... 122  
 HYM..... 122

◎外徑切斷刀 External Grooving  
 EZH..... 111  
 HZH..... 112  
 HLH..... 113  
 ETGD..... 129  
 EGHG..... 130  
 EDGT..... 131  
 EDGH..... 132  
 EGYH..... 133  
 EGEH..... 134

◎外徑淺槽刀 External Slot Grooving  
 ELC..... 125  
 EWC..... 126

◎外徑切斷刀板 Blade for Parting off  
 EIH..... 127  
 EBU..... 128

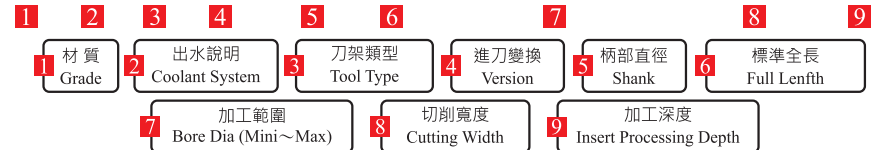
◎外徑端面淺槽切斷刀 External Shallow Grooving  
 EHH..... 123

◎內徑出水端面淺槽刀 Internal Shallow Grooving with Coolant  
 HOS..... 124

## 內徑端面刀識別系統

Boring Bar Face Grooving Identification System

# HOGR 32 J-2935-3T12



1 材質 Grade		2 出水說明 Coolant System		3 刀架類型 Tool Type	
記號 Symbol	材質 Grade	記號 Symbol	說明 Explanation	記號 Symbol	說明 Explanation
E	鋼 Steel	O	出水式 With Coolant	G	端面刀 Face Grooving
H	模具鋼 Tool Steel	C	無出水式 Without Coolant	S	端面淺槽刀 Shallow Grooving

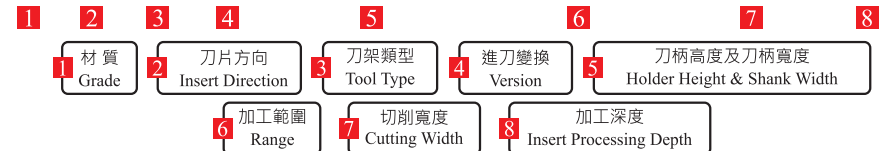
  

4 進刀變換 Version		6 標準全長(mm) Full Length		8 切削寬度(mm) Cutting Width	
記號 Symbol	方向 Direction	記號 Symbol	長度 Length	記號 Symbol	切削寬度 Cutting Width
R		J	110	3T	3.0 mm
L		Q	180	4T	4.0 mm
		R	200	5T	5.0 mm
		S	250		
		T	300		

## 外徑端面刀識別系統

External Grooving Identification System

# EZGR-2025-2934-4T17



1 材質 Grade		2 刀片方向 Insert Direction		3 刀架類型 Tool Type		4 進刀變換 Version	
記號 Symbol	材質 Grade	記號 Symbol	方向 Direction	記號 Symbol	說明 Explanation	記號 Symbol	方向 Direction
E	鋼 Steel	Z		G	端面刀 Grooving Insert	R	
H	模具鋼 Tool Steel	L			L		

7 切削寬度(mm) Cutting Width		
記號 Symbol	3T	4T
切削寬度 Cutting Width	3.0 mm	4.0 mm

## 內徑開槽刀識別系統

Boring Bar Slotting Tool Identification System

# H O Z R - 25 - 2M - A

- 1 材質  
Grade
- 2 出水說明  
Coolant System
- 3 刀架類型  
Tool Type
- 4 進刀變換  
Version
- 5 柄部直徑  
Shank
- 6 切削寬度  
Cutting Width
- 7

1 材質 Grade		2 出水說明 Coolant System		3 刀架類型 Tool Type		7 刀架型式 Shank Type	
記號 Symbol	材質 Grade	記號 Symbol	說明 Explanation	記號 Symbol	說明 Explanation		
E	鋼 Steel	O	出水式 With Coolant	Z	開槽刀 Slotting Tool		
H	模具鋼 Tool Steel	C	無出水式 Without Coolant				

4 進刀變換 Version				6 切削寬度(mm) Cutting Width				
記號 Symbol	R		L		記號 Symbol	切削寬度 Cutting Width	記號 Symbol	切削寬度 Cutting Width
方向 Direction					2M	2.0 mm	4M	4.0 mm
					3M	3.0 mm	5M	5.0 mm

## 外徑切斷刀識別系統

External Grooving Identification System

# E Z H R - 20 K - 2D - 14

- 1 材質  
Grade
- 2 刀片方向  
Insert Direction
- 3 刀架類型  
Tool Type
- 4 進刀變換  
Version
- 5 刀柄高度及刀柄寬度  
Shank Height & Shank Width
- 6 標準全長  
Full Length
- 7 切削寬度  
Cutting Width
- 8 加工深度  
Insert Processing Depth

1 材質 Grade		2 刀片方向 Insert Direction					
記號 Symbol	材質 Grade	記號 Symbol	Z	H	L		
E	鋼 Steel	方向 Direction					
H	模具鋼 Tool Steel						

3 刀架類型 Tool Type		4 進刀變換 Version		7 切削寬度(mm) Cutting Width	
記號 Symbol	說明 Explanation	記號 Symbol	R	L	
H	切斷刀與淺槽刀 Face Grooving Shallow Grooving	方向 Direction			

6 標準全長(mm) Full Length			
記號 Symbol	長度 Length	記號 Symbol	長度 Length
K	125	M	150

## 內徑淺槽刀識別系統

Inner Grooving Identification System

# S 20 M - E L C R 16 - 15

- 1 夾持方式  
Clamping System
- 2 柄部直徑  
Shank
- 3 標準全長  
Full Length
- 4 材質  
Grade
- 5 刀片方向  
Insert Direction
- 6 刀架類型  
Tool Type
- 7 進刀變換  
Version
- 8 刀片大小  
Insert Size
- 9 加工深度  
Insert Processing Depth

1 夾持方式 Clamping System		3 標準全長(mm) Full Length		4 材質 Grade	
記號 Symbol	說明 Explanation	記號 Symbol	長度 Length	記號 Symbol	材質 Grade
S	螺絲鎖緊式 Screw Clamping 	M	150 mm	E	鋼 Steel
				H	模具鋼 Tool Steel

5 刀片方向 Insert Direction		6 刀架類型 Tool Type		7 進刀變換 Version	
記號 Symbol	方向 Direction	記號 Symbol	說明 Explanation	記號 Symbol	R
L		C	淺槽刀 Shallow Grooving Insert	方向 Direction	
					L

## 外徑淺槽刀識別系統

External Grooving Identification System

# E W C R - 2525 M - 22 - 15

- 1 材質  
Grade
- 2 刀片方向  
Insert Direction
- 3 刀架類型  
Tool Type
- 4 進刀變換  
Version
- 5 刀柄高度及刀柄寬度  
Shank Height & Shank Width
- 6 標準全長  
Full Length
- 7 刀片大小  
Insert Size
- 8 加工深度  
Insert Processing Depth

1 材質 Grade		2 刀片方向 Insert Direction					
記號 Symbol	材質 Grade	記號 Symbol	W	L			
E	鋼 Steel	方向 Direction					
H	模具鋼 Tool Steel						

3 刀架類型 Tool Type		4 進刀變換 Version		6 標準全長(mm) Full Length	
記號 Symbol	說明 Explanation	記號 Symbol	R	L	
C	淺槽刀 Shallow Grooving Insert	方向 Direction			

6 標準全長(mm) Full Length	
記號 Symbol	長度 Length
K	125
M	150

## 組合式端面刀識別系統

Combination Grooving Identification System

# H Y G R - 2525 M

**1 材質 Grade**      **3 刀架類型 Tool Type**      **5 材質 Grade**      **6 刀架類型 Tool Type**

記號 Symbol	材質 Grade	記號 Symbol	說明 Explanation
E	鋼 Steel	G	端面刀 Grooving Insert
H	模具鋼 Tool Steel		

**2 刀架結構 Tool Structure**      **4 進刀變換 Version**      **5 刀柄高度及刀柄寬度 Shank Height & Shank Width**      **6 標準全長 (mm) Full Length**

記號 Symbol	說明 Explanation	記號 Symbol	長度 Length
Y	組合式 Combination	M	150

**7 標準全長 Full Length**

# H Y M25 R G4 25 - 6085

**1 材質 Grade**      **2 刀架結構 Tool Structure**      **3 模組尺寸 Model Size**      **4 進刀變換 Version**      **5 刀架類型 Tool Type**      **6 切削寬度 Cutting Width**      **7 加工深度 Insert Processing Depth**      **8 加工範圍 Bore Dia (Mini~Max)**

記號 Symbol	材質 Grade	記號 Symbol	說明 Explanation
E	鋼 Steel	Y	組合式 Combination
H	模具鋼 Tool Steel		

記號 Symbol	說明 Explanation	記號 Symbol	說明 Explanation
R		L	
G	端面刀 Grooving Insert		

## 外徑插溝刀識別系統

External Grooving Tool Identification System

# H Q G R - 20-70-3T25

**1 材質 Grade**      **2 刀片方向 Insert Direction**      **3 刀架類型 Tool Type**      **4 進刀變換 Version**      **5 刀柄高度及刀柄寬度 Shank Height & Shank Width**      **6 最小加工徑 Mini Processing**      **7 切削寬度 Cutting Width**      **8 加工深度 Insert Processing Depth**

記號 Symbol	材質 Grade	記號 Symbol	說明 Explanation
E	鋼 Steel	Q	
H	模具鋼 Tool Steel		

**3 刀架類型 Tool Type**      **4 進刀變換 Version**

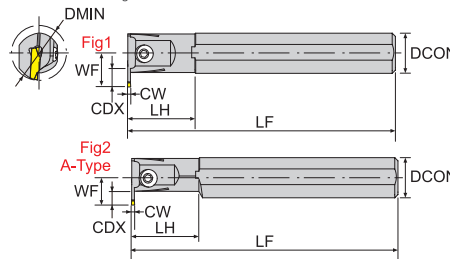
記號 Symbol	說明 Explanation	記號 Symbol	說明 Explanation
G	端面刀 Grooving Insert	R	
		L	

**7 切削寬度(mm) Cutting Width**

記號 Symbol	3T	4T	5T
切削寬度 Cutting Width	3.0 mm	4.0 mm	5.0 mm

## ECZ 內徑開槽刀

Internal Grooving



本圖所示為右手刀 (R)  
Right Hand Show

材質 Shank 圖解 Fig 刀桿形狀 Geometry

S Fig1

A-Type Fig2

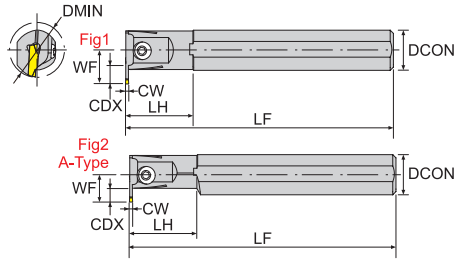
寸法 Dimension(mm)

材質 Shank	產品型號 Model No	圖解 Fig	在庫 Stock		最小加工徑 DMIN	最大加工溝槽深度 CDX	柄部直徑 DCON	刀頭長度 LH	標準全長 LF	工作寬度 WF	切削寬度 CW	刀片 Insert	螺絲 Screw	L型板手 Wrench	價格 Price
			R	L											
S	ECZR/L-20-2M-A	2	●	●	24	5	20	32	180	13	2	ECH200	CD6-60	LW040	
	ECZR/L-20-3M-A	2	●	●	24	5	20	32	180	13	3	ECH300	CD6-60	LW040	
	ECZR/L-25-2M-A	2	●	●	31	8	25	42	200	17	2	ECH200	CD6-60	LW040	
	ECZR/L-25-2M	1	●	●	35	8	25	42	200	21	2				
	ECZR/L-25-3M-A	2	●	●	31	8	25	42	200	17	3	ECH300	CD6-60	LW040	
	ECZR/L-25-3M	1	●	●	35	8	25	42	200	22	3				
	ECZR/L-25-4M-A	2	●	●	31	8	25	42	200	17	4	ECH400	CD6-60	LW040	
	ECZR/L-25-4M	1	●	●	35	8	25	42	200	21	4				
	ECZR/L-25-5M	1	●	●	35	10	25	42	200	22.5	5	ECH500	CD6-60	LW040	
	ECZR/L-32-3M-A	2	●	●	39	10	32	54	250	22	3	ECH300	CD6-60-20	LW040	
	ECZR/L-32-3M	1	●	●	43	10	32	54	250	26	3				
	ECZR/L-32-4M-A	2	●	●	39	10	32	54	250	22	4	ECH400	CD6-60-20	LW040	
	ECZR/L-32-4M	1	●	●	43	10	32	54	250	26	4				
	ECZR/L-40-3M	1	●	●	55	13	40	80	300	32	3	ECH300	CD6-60-20	LW040	
	ECZR/L-40-4M	1	●	●	55	13	40	80	300	32	4	ECH400	CD6-60-20	LW040	
	ECZR/L-40-5M	1	●	●	55	13	40	80	300	32	5	ECH500	CD6-60-20	LW040	
	ECZR/L-50-3M	1	●	●	65	14	50	100	350	38	3	ECH300	CD6-60-20	LW040	
	ECZR/L-50-4M	1	●	●	65	14	50	100	350	38	4	ECH400	CD6-60-20	LW040	
	ECZR/L-50-5M	1	●	●	65	14	50	100	350	38	5	ECH500	CD6-60-20	LW040	

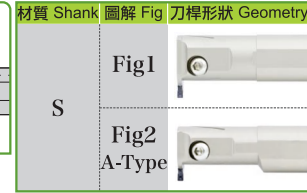
※ 請接下一頁。 ※ Continued on next page.



**ECZ** 內徑開槽刀  
Internal Grooving



本圖所示為右手刀 (R)  
Right Hand Show

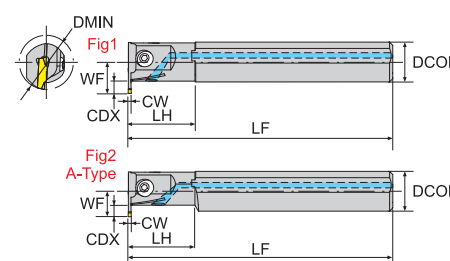


寸法 Dimension(mm)


材質 Shank	產品型號 Model No	圖解 Fig	在庫 Stock		寸法 Dimension(mm)														價格 Price
			R	L	最小 加工徑 DMIN	最大加工 溝槽深度 CDX	柄部 直徑 DCON	刀頭 長度 LH	標準 全長 LF	工作 寬度 WF	切削 寬度 CW	刀片 Insert	螺絲 Screw	L型板手 Wrench					
H	HCZR/L-20-2M-A	2			24	5	20	32	180	13	2	ECH200	CD6-60	LW040					
	HCZR/L-20-3M-A	2	●		24	5	20	32	180	13	3	ECH300	CD6-60	LW040					
	HCZR/L-25-2M-A	2			31	8	25	42	200	17	2	ECH200	CD6-60	LW040					
	HCZR/L-25-2M	1			35	8	25	42	200	21	2								
	HCZR/L-25-3M-A	2			31	8	25	42	200	17	3	ECH300	CD6-60	LW040					
	HCZR/L-25-3M	1			35	8	25	42	200	22	3								
	HCZR/L-25-4M-A	2			31	8	25	42	200	17	4	ECH400	CD6-60	LW040					
	HCZR/L-25-4M	1			35	8	25	42	200	21	4								
	HCZR/L-25-5M	1			35	10	25	42	200	22.5	5	ECH500	CD6-60	LW040					
	HCZR/L-32-3M-A	2			39	10	32	54	250	22	3	ECH300	CD6-60-20	LW040					
	HCZR/L-32-3M	1			43	10	32	54	250	26	3								
	HCZR/L-32-4M-A	2			39	10	32	54	250	22	4	ECH400	CD6-60-20	LW040					
	HCZR/L-32-4M	1			43	10	32	54	250	26	4								
	HCZR/L-40-3M	1			55	13	40	80	300	32	3	ECH300	CD6-60-20	LW040					
	HCZR/L-40-4M	1			55	13	40	80	300	32	4	ECH400	CD6-60-20	LW040					
	HCZR/L-40-5M	1			55	13	40	80	300	32	5	ECH500	CD6-60-20	LW040					
	HCZR/L-50-3M	1			65	14	50	100	350	38	3	ECH300	CD6-60-20	LW040					
	HCZR/L-50-4M	1			65	14	50	100	350	38	4	ECH400	CD6-60-20	LW040					
	HCZR/L-50-5M	1			65	14	50	100	350	38	5	ECH500	CD6-60-20	LW040					



**HOZ** 內徑開槽刀  
Internal Grooving



本圖所示為右手刀 (R)  
Right Hand Show

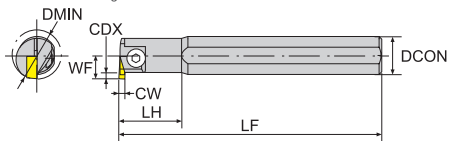


寸法 Dimension(mm)

材質 Shank	產品型號 Model No	圖解 Fig	在庫 Stock		寸法 Dimension(mm)														價格 Price
			R	L	最小 加工徑 DMIN	最大加工 溝槽深度 CDX	柄部 直徑 DCON	刀頭 長度 LH	標準 全長 LF	工作 寬度 WF	切削 寬度 CW	刀片 Insert	螺絲 Screw	L型板手 Wrench					
H	HOZR/L-20-2M-A	2	●		24	5	20	32	180	13	2	ECH200	CD6-60	LW040					
	HOZR/L-20-3M-A	2	●		24	5	20	32	180	13	3	ECH300	CD6-60	LW040					
	HOZR/L-25-2M-A	2	●		31	8	25	42	200	17	2	ECH200	CD6-60	LW040					
	HOZR/L-25-2M	1	●		35	8	25	42	200	21	2								
	HOZR/L-25-3M-A	2	●		31	8	25	42	200	17	3	ECH300	CD6-60	LW040					
	HOZR/L-25-3M	1	●		35	8	25	42	200	22	3								
	HOZR/L-25-4M-A	2	●		31	8	25	42	200	17	4	ECH400	CD6-60	LW040					
	HOZR/L-25-4M	1	●		35	8	25	42	200	21	4								
	HOZR/L-25-5M	1	●		37	10	25	42	200	22.5	5	ECH500	CD6-60	LW040					
	HOZR/L-32-3M-A	2	●		39	10	32	54	250	22	3	ECH300	CD6-60-20	LW040					
	HOZR/L-32-3M	1	●		43	10	32	54	250	26	3								
	HOZR/L-32-4M-A	2	●		39	10	32	54	250	22	4	ECH400	CD6-60-20	LW040					
	HOZR/L-32-4M	1	●		43	10	32	54	250	26	4								
	HOZR/L-40-3M	1	●		55	13	40	80	300	32	3	ECH300	CD6-60-20	LW040					
	HOZR/L-40-4M	1	●		55	13	40	80	300	32	4	ECH400	CD6-60-20	LW040					
	HOZR/L-40-5M	1	●		55	13	40	80	300	32	5	ECH500	CD6-60-20	LW040					
	HOZR/L-50-3M	1	●		65	14	50	100	350	38	3	ECH300	CD6-60-20	LW040					
	HOZR/L-50-4M	1	●		65	14	50	100	350	38	4	ECH400	CD6-60-20	LW040					
	HOZR/L-50-5M	1	●		65	14	50	100	350	38	5	ECH500	CD6-60-20	LW040					


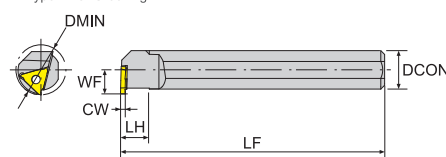


**ECDG** 內徑開槽刀  
Internal Grooving



本圖所示為右手刀 (R)  
Right Hand Show

**ELC** L型內徑淺槽刀  
L Type Inner Grooving



本圖所示為右手刀 (R)  
Right Hand Show

寸法 Dimension(mm)

材質 Shank	產品型號 Model No	在庫 Stock		最小加工徑 DMIN	最大加工溝槽深度 CDX	柄部直徑 DCON	刀頭長度 LH	標準全長 LF	工作寬度 WF	切削寬度 CW	刀片 Insert	螺絲 Screw	L型扳手 Wrench	價格 Price
		R	L											
S	ECDGR/L-20-3M	●		24	5	20	32	180	13	3	DGM30	CD6-60	LW040	
	ECDGR/L-25-3M		●	31	8	25	42	200	17	3				
	ECDGR/L-32-3M		●	39	10	32	54	250	22	3	DGM30	CD6-60-20	LW040	
	ECDGR/L-20-4M	●	●	24	5	20	32	180	13	4	DGM40	CD6-60	LW040	
	ECDGR/L-25-4M		●	31	8	25	42	200	17	4				
	ECDGR/L-32-4M		●	39	10	32	54	250	22	4	DGM40	CD6-60-20	LW040	

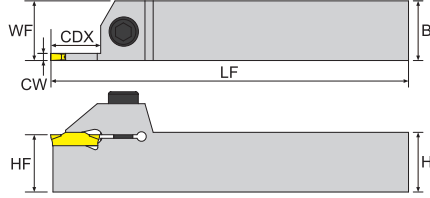
●刀片：三菱。  
●Insert：Mitsubishi.

寸法 Dimension(mm)


材質 Shank	產品型號 Model No	在庫 Stock		最小加工徑 DMIN	柄部直徑 DCON	刀頭長度 LH	標準全長 LF	工作寬度 WF	切削寬度 CW	刀片 Insert	螺絲 Screw	旗型扳手 Wrench	價格 Price
		R	L										
S	S20M-ELCR/L16-15	●	●	26	20	15	150	12.5	1.1~1.75	EC16R/L	CH40	T-15	
	S20M-ELCR/L16-25	●		26	20	15	150	12.5	1.8~3				
	S25M-ELCR/L22-15	●		35	25	15	150	18.2	1.5~2.3				
	S25M-ELCR/L22-25	●		35	25	20	150	18.2	2.5~3.3	EC22R/L	CS45	T-15	
	S25M-ELCR/L22-35	●		35	25	20	150	18.2	3.5~4.8				



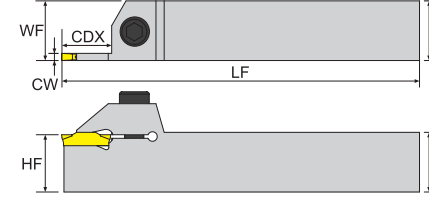
**EZH** 外徑切斷刀  
External Grooving




本圖所示為右手刀 (R)  
Right Hand Show



**EZH** 外徑切斷刀  
External Grooving



本圖所示為右手刀 (R)  
Right Hand Show



寸法 Dimension(mm)

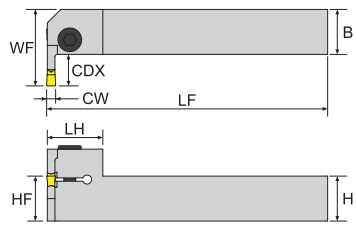
材質 Shank	產品型號 Model No	在庫 Stock		刀桿 高×寬 HxB	最大加工 溝槽深度 CDX	標準 全長 LF	工作 寬度 WF	刀尖 高度 HF	切削 寬度 CW	刀片 Insert	螺絲 Screw	L型扳手 Wrench
		R	L									
S	EZHR/L-20K-2D-14	●	●	20	14	125	20	20	2	ECH200	CS6-60	LW050
	EZHR/L-20K-3D-09	●		20	9	125	20	20	3			
	EZHR/L-20K-3D-20	●	●	20	20	125	20	20	3	ECH300	CS6-60	LW050
	EZHR/L-20K-3D-25	●	●	20	25	125	20	20	3			
	EZHR/L-20K-4D-20	●	●	20	20	125	20	20	4			
	EZHR/L-20K-4D-25	●	●	20	25	125	20	20	4	ECH400	CS6-60	LW050
	EZHR/L-25M-2D-06	●		25	6	150	25	25	2			
	EZHR/L-25M-2D-09	●		25	9	150	25	25	2			
	EZHR/L-25M-2D-14	●	●	25	14	150	25	25	2	ECH200	CS6-60	LW050
	EZHR/L-25M-2D-17	●		25	17	150	25	25	2			
	EZHR/L-25M-3D-09	●	●	25	9	150	25	25	3			
	EZHR/L-25M-3D-20	●	●	25	20	150	25	25	3	ECH300	CS6-60	LW050
	EZHR/L-25M-3D-25	●	●	25	25	150	25	25	3			
	EZHR/L-25M-4D-09	●	●	25	9	150	25	25	4			
	EZHR/L-25M-4D-20	●	●	25	20	150	25	25	4	ECH400	CS6-60	LW050
	EZHR/L-25M-4D-25	●	●	25	25	150	25	25	4	ECH400	CS6-60	LW050
	EZHR/L-25M-5D-09	●	●	25	9	150	25	25	5			
	EZHR/L-25M-5D-20	●	●	25	20	150	25	25	5	ECH500	CS6-60	LW050
	EZHR/L-25M-5D-25	●	●	25	25	150	25	25	5			
	EZHR/L-25M-6D-20	●	●	25	20	150	25	25	6	ECH600	CS6-60	LW050
EZHR/L-25M-6D-25	●	●	25	25	150	25	25	6				

※ 請接下頁。 ※ Continued on next page.

寸法 Dimension(mm)

材質 Shank	產品型號 Model No	在庫 Stock		刀桿 高×寬 HxB	最大加工 溝槽深度 CDX	標準 全長 LF	工作 寬度 WF	刀尖 高度 HF	切削 寬度 CW	刀片 Insert	螺絲 Screw	L型扳手 Wrench
		R	L									
H	HZHR/L-20K-2D-14	●		20	14	125	20	20	2	ECH200	CS6-60	LW050
	HZHR/L-20K-3D-20	●		20	20	125	20	20	3			
	HZHR/L-20K-3D-25	●		20	25	125	20	20	3	ECH300	CS6-60	LW050
	HZHR/L-20K-4D-20	●		20	20	125	20	20	4			
	HZHR/L-20K-4D-25	●		20	25	125	20	20	4	ECH400	CS6-60	LW050
	HZHR/L-25M-2D-14	●		25	14	150	25	25	2	ECH200	CS6-60	LW050
	HZHR/L-25M-3D-20	●		25	20	150	25	25	3			
	HZHR/L-25M-3D-25	●		25	25	150	25	25	3	ECH300	CS6-60	LW050
	HZHR/L-25M-4D-20	●		25	20	150	25	25	4			
	HZHR/L-25M-4D-25	●	●	25	25	150	25	25	4	ECH400	CS6-60	LW050
	HZHR/L-25M-5D-30	●	●	25	30	150	25	25	5	ECH500	CS6-60	LW050

**HLH** 外徑切斷刀  
External Grooving



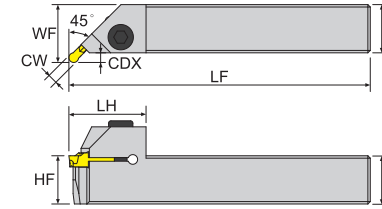
寸法 Dimension(mm)

產品型號 Model No	在庫 Stock		刀桿 高x寬 HxB	最大加工 溝槽深度 CDX	刀頭 長度 LH	標準 全長 LF	工作 寬度 WF	刀尖 高度 HF	切削 寬度 CW	刀片 Insert	螺絲 Screw	L型扳手 Wrench	價格 Price
	R	L											
HLHR/L-20K-2D-17			20	17	25	125	38	20	2	ECH200	CS6-60	LW050	
HLHR/L-20K-3D-11			20	11	25	125	32	20	3	ECH300	CS6-60	LW050	
HLHR/L-20K-3D-17			20	17	25	125	38	20	3				
HLHR/L-20K-4D-13			20	13	25	125	34	20	4	ECH400	CS6-60	LW050	
HLHR/L-20K-5D-13			20	13	25	125	34	20	5	ECH500	CS6-60	LW050	
HLHR/L-25M-2D-19			25	19	25	150	45	25	2	ECH200	CS6-60	LW050	
HLHR/L-25M-3D-13			25	13	25	150	39	25	3	ECH300	CS6-60	LW050	
HLHR/L-25M-3D-19	●	●	25	19	25	150	45	25	3				
HLHR/L-25M-4D-15		●	25	15	25	150	41	25	4	ECH400	CS6-60	LW050	
HLHR/L-25M-4D-24	●		25	24	25	150	50	25	4				
HLHR/L-25M-5D-15		●	25	15	25	150	41	25	5	ECH500	CS6-60	LW050	
HLHR/L-25M-5D-24			25	24	25	150	50	25	5				

本圖所示為右手刀 (R)  
Right Hand Show



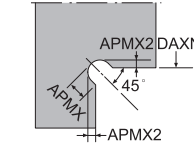

**HQG** 45°外徑插溝刀  
45° of External Grooving Tool



寸法 Dimension(mm)

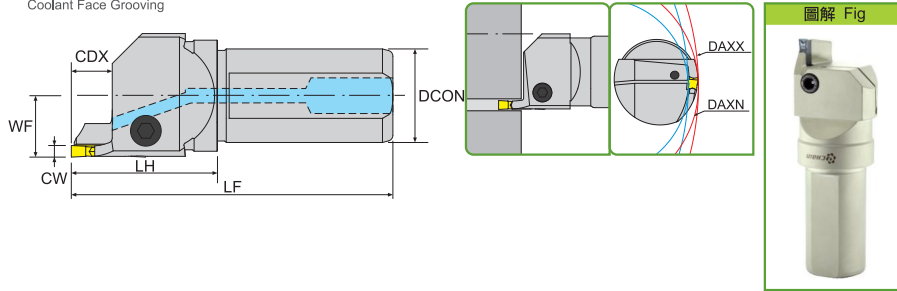
產品型號 Model No	在庫 Stock		端面槽 最小加工 DAXN	刀桿 高x寬 HxB	最大加工 溝槽深度 CDX	切刃 長度 APMX	切刃 長度 2 APMX2	刀頭 長度 LH	標準 全長 LF	工作 寬度 WF	刀尖 高度 HF	切削 寬度 CW	刀片 Insert	螺絲 Screw	L型扳手 Wrench
	R	L													
HQGR/L-20-70-3T25	●		70	20	3	2.5	1.5	32	125	23	20	3	ECR300	CS6-60	LW050
HQGR/L-20-50-4T30	●		50	20	4	3	1.29	32	125	24	20	4	ECR400	CS6-60	LW050
HQGR/L-20-50-5T35	●		50	20	5	3.5	1.44	32	125	25	20	5	ECR500	CS6-60	LW050
HQGR/L-25-70-3T25	●		70	25	3	2.5	1.15	32	150	28	25	3	ECR300	CS6-60	LW050
HQGR/L-25-50-4T30	●		50	25	4	3	1.29	32	150	29	25	4	ECR400	CS6-60	LW050
HQGR/L-25-50-5T35	●		50	25	5	3.5	1.44	32	150	30	25	5	ECR500	CS6-60	LW050

本圖所示為右手刀 (R)  
Right Hand Show





**HOG** 出水端面切槽刀  
Coolant Face Grooving

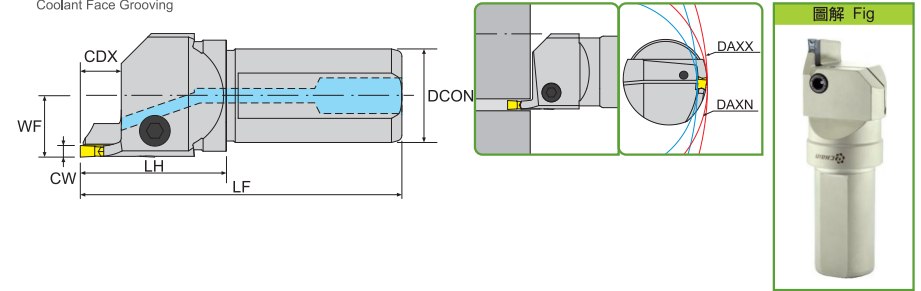


寸法 Dimension(mm)

產品型號 Model No	在庫 Stock	端面槽		最大加工溝槽深度	柄部直徑	刀頭長度	標準全長	工作寬度	切削寬度	刀片 Insert	螺絲 Screw	L型板手 Wrench	價格 Price
		最大加工	最小加工										
		DAXX	DAXN	CDX	DCON	LH	LF	WF	CW				
HOGR32J-2934-4T14	●	34	29	14	32	50	110	21	4	ECH400	CS6-6015	LW050	
HOGR32J-2934-4T25	●	34	29	25	32	50	110	21	4				
HOGR32J-2935-3T12	●	35	29	12	32	50	110	21	3				
HOGR32J-3540-3T12	●	40	35	12	32	50	110	21	3	ECH300	CS6-6015	LW050	
HOGR32J-4050-3T12	●	50	40	12	32	50	110	21	3				
HOGR32J-4050-3T20	●	50	40	20	32	50	110	21	3				
HOGR32J-4050-4T14	●	50	40	14	32	50	110	21	4	ECH400	CS6-6015	LW050	
HOGR32J-4050-4T25	●	50	40	25	32	50	110	21	4				
HOGR32J-4050-5T14	●	50	40	14	32	50	110	21	5	ECH500	CS6-6015	LW050	
HOGR32J-4050-5T25	●	50	40	25	32	50	110	21	5				
HOGR32J-5060-3T12	●	60	50	12	32	50	110	21	3	ECH300	CS6-6015	LW050	
HOGR32J-5060-3T20	●	60	50	20	32	50	110	21	3				
HOGR32J-5060-4T14	●	60	50	14	32	50	110	21	4	ECH400	CS6-6015	LW050	
HOGR32J-5060-4T25	●	60	50	25	32	50	110	21	4				
HOGR32J-5060-5T14	●	60	50	14	32	50	110	21	5	ECH500	CS6-6015	LW050	
HOGR32J-5060-5T25	●	60	50	25	32	50	110	21	5				
HOGR32J-6075-3T12	●	75	60	12	32	50	110	21	3	ECH300	CS6-6015	LW050	
HOGR32J-6075-3T20	●	75	60	20	32	50	110	21	3				

※ 請接下一頁。 ※ Continued on next page.

**HOG** 出水端面切槽刀  
Coolant Face Grooving



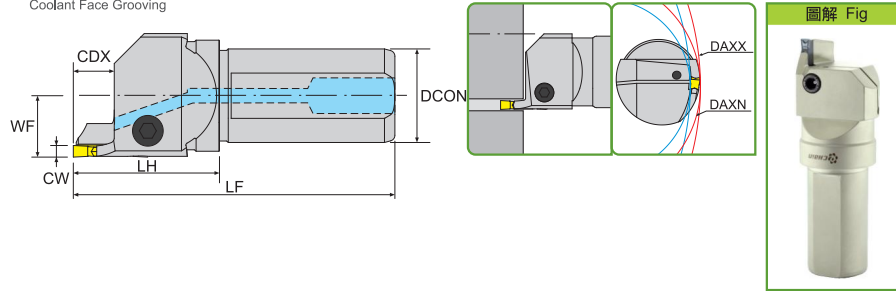
寸法 Dimension(mm)

產品型號 Model No	在庫 Stock	端面槽		最大加工溝槽深度	柄部直徑	刀頭長度	標準全長	工作寬度	切削寬度	刀片 Insert	螺絲 Screw	L型板手 Wrench	價格 Price
		最大加工	最小加工										
		DAXX	DAXN	CDX	DCON	LH	LF	WF	CW				
HOGR32J-6085-4T14	●	85	60	14	32	50	110	21	4	ECH400	CS6-6015	LW050	
HOGR32J-6085-4T25	●	85	60	25	32	50	110	21	4				
HOGR32J-6085-5T14	●	85	60	14	32	50	110	21	5	ECH500	CS6-6015	LW050	
HOGR32J-6085-5T25	●	85	60	25	32	50	110	21	5				
HOGR32J-75100-3T12	●	100	75	12	32	50	110	21	3	ECH300	CS6-6015	LW050	
HOGR32J-75100-3T20	●	100	75	20	32	50	110	21	3				
HOGR32J-85125-4T14	●	125	85	14	32	50	110	21	4	ECH400	CS6-6015	LW050	
HOGR32J-85125-4T25	●	125	85	25	32	50	110	21	4				
HOGR32J-85125-5T14	●	125	85	14	32	50	110	21	5	ECH500	CS6-6015	LW050	
HOGR32J-85125-5T25	●	125	85	25	32	50	110	21	5				
HOGR32J-100150-3T12	●	150	100	12	32	50	110	21	3	ECH300	CS6-6015	LW050	
HOGR32J-100150-3T20	●	150	100	20	32	50	110	21	3				
HOGR32J-125200-4T14	●	200	125	14	32	50	110	21	4	ECH400	CS6-6015	LW050	
HOGR32J-125200-4T25	●	200	125	25	32	50	110	21	4				
HOGR32J-125200-5T14	●	200	125	14	32	50	110	21	5	ECH500	CS6-6015	LW050	
HOGR32J-125200-5T25	●	200	125	25	32	50	110	21	5				
HOGR32J-135200-3T12	●	200	135	12	32	50	110	21	3				
HOGR32J-135200-3T20	●	200	135	20	32	50	110	21	3	ECH300	CS6-6015	LW050	
HOGR32J-180250-3T12	●	250	180	12	32	50	110	21	3				

※ 請接下一頁。 ※ Continued on next page.



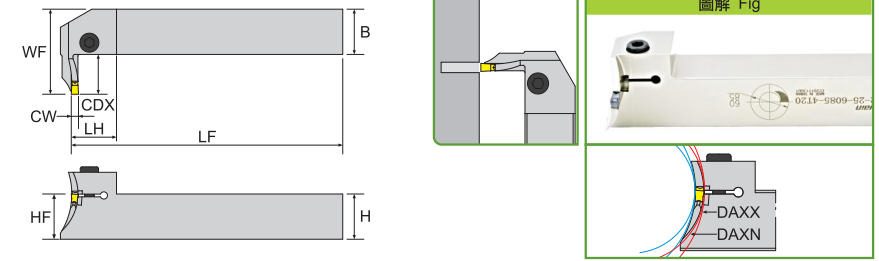
**HOG** 出水端面切槽刀  
Coolant Face Grooving



寸法 Dimension(mm)

產品型號 Model No	在庫 Stock	端面槽		最大加工溝槽深度	柄部直徑	刀頭長度	標準全長	工作寬度	切削寬度	刀片 Insert	螺絲 Screw	L型板手 Wrench	價格 Price
		最大加工	最小加工										
		DAXX	DAXN	CDX	DCON	LH	LF	WF	CW				
HOGR32J-180250-3T20	●	250	180	20	32	50	110	21	3	ECH300	CS6-6015	LW050	
HOGR32J-180280-4T14	●	280	180	14	32	50	110	21	4	ECH400	CS6-6015	LW050	
HOGR32J-180280-4T25	●	280	180	25	32	50	110	21	4	ECH400	CS6-6015	LW050	
HOGR32J-180280-5T14	●	280	180	14	32	50	110	21	5	ECH500	CS6-6015	LW050	
HOGR32J-180280-5T25	●	280	180	25	32	50	110	21	5	ECH500	CS6-6015	LW050	
HOGR32J-250999-4T14	●	999	250	14	32	50	110	21	4	ECH400	CS6-6015	LW050	
HOGR32J-250999-4T25	●	999	250	25	32	50	110	21	4	ECH400	CS6-6015	LW050	
HOGR32J-250999-5T14	●	999	250	14	32	50	110	21	5	ECH500	CS6-6015	LW050	
HOGR32J-250999-5T25	●	999	250	25	32	50	110	21	5	ECH500	CS6-6015	LW050	

**ELG** 外徑端面刀架  
External Grooving

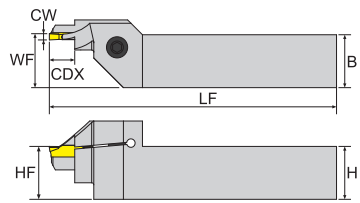


寸法 Dimension(mm)

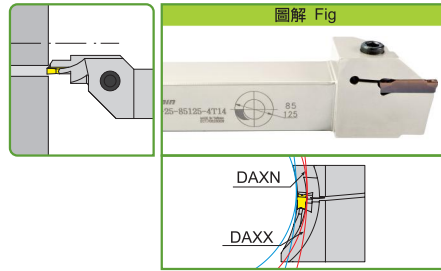
材質 Shank	產品型號 Model No	在庫 Stock		端面槽		刀桿高×寬 HxB	最大加工溝槽深度 CDX	刀頭長度 LH	標準全長 LF	工作寬度 WF	刀尖高度 HF	切削寬度 CW	刀片 Insert	螺絲 Screw	L型板手 Wrench
		R	L	DAXX	DAXN										
H	ELGR/L-25-6085-4T20	●		85	60	25x25	20	25	150	47	25	4	ECH400	CS6-60	LW050



**EZG** 外徑端面刀  
External Grooving



本圖所示為右手刀 (R)  
Right Hand Show

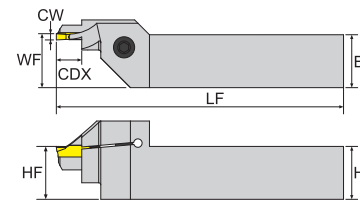


寸法 Dimension(mm)

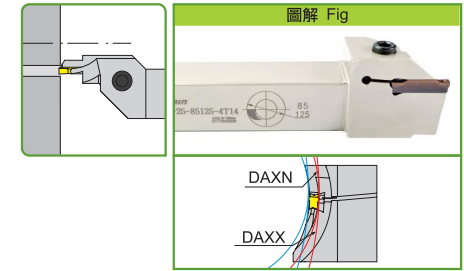
材質 Shank	產品型號 Model No	在庫 Stock	端面槽		刀桿 高×寬	最大加工 溝槽深度	標準 全長	工作 寬度	刀尖 高度	切削 寬度	刀片 Insert	螺絲 Screw	L型板手 Wrench	價格 Price
			最大加工	最小加工										
H	EZGR-2520-2934-4T17	●	34	29	20x25	17	150	26	20	4				
	EZGR-25-2934-4T06	●	34	29	25	6	150	26	25	4				
	EZGR-25-2934-4T09	●	34	29	25	9	150	26	25	4				
	EZGR-25-2934-4T12	●	34	29	25	12	150	26	25	4	ECH400	CS6-60	LW050	
	EZGR-25-2934-4T14	●	34	29	25	14	150	26	25	4				
	EZGR-25-2934-4T17	●	34	29	25	17	150	26	25	4				
	EZGR-25-2934-4T20	●	34	29	25	20	150	26	25	4				
	EZGR-25-2934-4T25	●	34	29	25	25	150	26	25	4				
	EZGR-25-2935-3T12	●	35	29	25	12	150	26	25	3				
	EZGR-25-3540-3T12	●	40	35	25	12	150	26	25	3	ECH300	CS6-60	LW050	
	EZGR-25-4050-3T12	●	50	40	25	12	150	26	25	3				
	EZGR-25-4050-4T14	●	50	40	25	14	150	26	25	4	ECH400	CS6-60	LW050	
	EZGR-25-4050-5T14	●	50	40	25	14	150	26	25	5	ECH500	CS6-60	LW050	
	EZGR-25-5060-3T12	●	60	50	25	12	150	26	25	3	ECH300	CS6-60	LW050	
	EZGR-25-5060-4T14	●	60	50	25	14	150	26	25	4	ECH400	CS6-60	LW050	
	EZGR-25-6075-3T12	●	75	60	25	12	150	26	25	3				
	EZGR-25-6075-3T20	●	75	60	25	20	150	26	25	3	ECH300	CS6-60	LW050	
	EZGR-25-6085-4T14	●	85	60	25	14	150	26	25	4				
	EZGR-25-6085-4T25	●	85	60	25	25	150	26	25	4	ECH400	CS6-60	LW050	

※ 請接下頁。 ※ Continued on next page.

**EZG** 外徑端面刀  
External Grooving



本圖所示為右手刀 (R)  
Right Hand Show

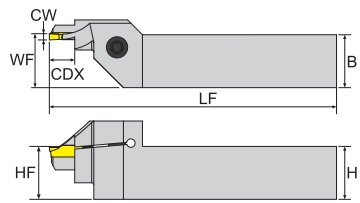


寸法 Dimension(mm)

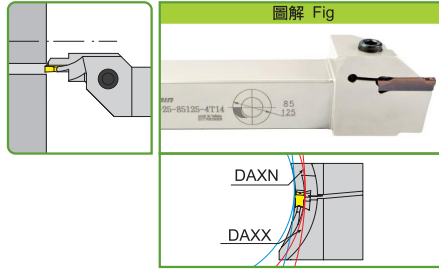
材質 Shank	產品型號 Model No	在庫 Stock	端面槽		刀桿 高×寬	最大加工 溝槽深度	標準 全長	工作 寬度	刀尖 高度	切削 寬度	刀片 Insert	螺絲 Screw	L型板手 Wrench	價格 Price
			最大加工	最小加工										
H	EZGR-25-6085-5T14	●	85	60	25	14	150	26	25	5	ECH500	CS6-60	LW050	
	EZGR-25-6085-5T25	●	85	60	25	25	150	26	25	5				
	EZGR-25-75100-3T12	●	100	75	25	12	150	26	25	3				
	EZGR-25-75100-3T20	●	100	75	25	20	150	26	25	3	ECH300	CS6-60	LW050	
	EZGR-25-85125-4T14	●	125	85	25	14	150	26	25	4				
	EZGR-25-85125-4T25	●	125	85	25	25	150	26	25	4	ECH400	CS6-60	LW050	
	EZGR-25-85125-5T14	●	125	85	25	14	150	26	25	5				
	EZGR-25-85125-5T25	●	125	85	25	25	150	26	25	5	ECH500	CS6-60	LW050	
	EZGR-25-85125-5T30	●	125	85	25	30	150	26	25	5				
	EZGR-25-100150-3T12	●	150	100	25	12	150	26	25	3				
	EZGR-25-100150-3T20	●	150	100	25	20	150	26	25	3	ECH300	CS6-60	LW050	
	EZGR-25-125200-4T14	●	200	125	25	14	150	26	25	4				
	EZGR-25-125200-4T25	●	200	125	25	25	150	26	25	4	ECH400	CS6-60	LW050	
	EZGR-25-125200-5T14	●	200	125	25	14	150	26	25	5				
	EZGR-25-125200-5T25	●	200	125	25	25	150	26	25	5	ECH500	CS6-60	LW050	
	EZGR-25-135200-3T12	●	200	135	25	12	150	26	25	3				
	EZGR-25-135200-3T20	●	200	135	25	20	150	26	25	3				
	EZGR-25-180250-3T12	●	250	180	25	12	150	26	25	3	ECH300	CS6-60	LW050	
	EZGR-25-180250-3T20	●	250	180	25	20	150	26	25	3				

※ 請接下頁。 ※ Continued on next page.

**EZG** 外徑端面刀  
External Grooving

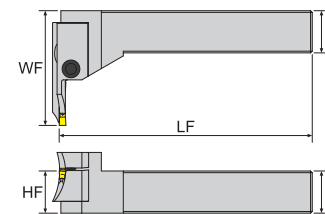


本圖所示為右手刀 (R)  
Right Hand Show

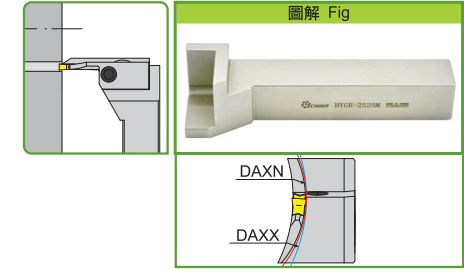


材質 Shank	產品型號 Model No	在庫 Stock	寸法 Dimension(mm)								刀片 Insert	螺絲 Screw	L型扳手 Wrench	價格 Price
			端面槽 最大加工 DAXX	端面槽 最小加工 DAXN	刀桿 高×寬 HxB	最大加工 溝槽深度 CDX	標準 全長 LF	工作 寬度 WF	刀尖 高度 HF	切削 寬度 CW				
H	EZGR-25-180280-4T14	●	280	180	25	14	150	26	25	4	ECH400	CS6-60	LW050	
	EZGR-25-180280-4T25	●	280	180	25	25	150	26	25	4				
	EZGR-25-180280-5T14	●	280	180	25	14	150	26	25	5	ECH500	CS6-60	LW050	
	EZGR-25-180280-5T25	●	280	180	25	25	150	26	25	5				
	EZGR-25-250999-4T14	●	999	250	25	14	150	26	25	4	ECH400	CS6-60	LW050	
	EZGR-25-250999-4T25	●	999	250	25	25	150	26	25	4				
	EZGR-25-250999-5T14	●	999	250	25	14	150	26	25	5	ECH500	CS6-60	LW050	
	EZGR-25-250999-5T25	●	999	250	25	25	150	26	25	5				

**HYG** 組合式端面刀架  
Combined End Grooving Tool

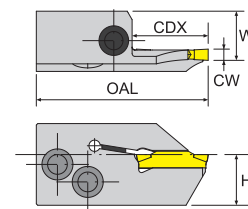


本圖所示為右手刀 (R)  
Right Hand Show



產品型號 Model No	在庫 Stock		寸法 Dimension(mm)				
	R	L	刀桿高度 H	刀柄寬度 B	標準全長 LF	工作寬度 WF	刀尖高度 HF
HYGR-2525M	●		25	25	150	64	25

**HYM** 刀頭模組  
Tool Head Module



本圖所示為右手刀 (R)  
Right Hand Show

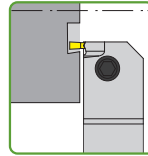
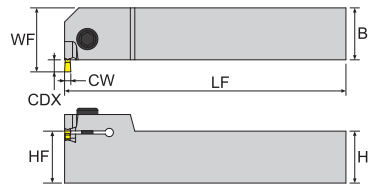


產品型號 Model No	在庫 Stock		寸法 Dimension(mm)							刀片 Insert	螺絲 Screw	L型扳手 Wrench
	R	L	端面槽 最大加工 DAXX	端面槽 最小加工 DAXN	最大加工 溝槽深度 CDX	全長 OAL	工作寬度 WF	刀尖高度 HF	切削寬度 CW			
HYM25RG425-6085	●		85	60	25	61	17.45	18	4	ECH400	CS60E CS6-60	LW030 LW050

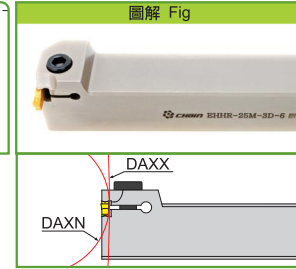
※ 刀架及刀頭模組請分開訂購。  
※ Please order the tool holder and tool head module separately.



**EHH** 外徑端面淺槽切斷刀  
External Shallow Grooving



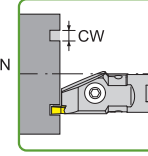
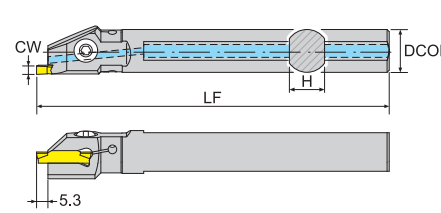
本圖所示為右手刀 (R)  
Right Hand Show



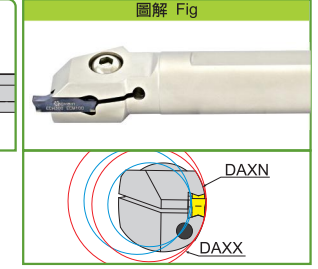
寸法 Dimension(mm)

產品型號 Model No	在庫 Stock		端面槽最大加工	端面槽最小加工	刀桿高×寬	最大加工溝槽深度	標準全長	工作寬度	刀尖高度	切削寬度	刀片 Insert	螺絲 Screw	I型扳手 Wrench	價格 Price
	R	L	DAXX	DAXN	HxB	CDX	LF	WF	HF	CW				
EHHR/L-20K-2D-6	●		1000	350	20	6	125	26	20	2	ECH200	CS6-60	LW050	
EHHR/L-20K-3D-6	●	●	1000	110	20	6	125	26	20	3	ECH300	CS6-60	LW050	
EHHR/L-20K-4D-6	●	●	1000	80	20	6	125	26	20	4	ECH400	CS6-60	LW050	
EHHR/L-25M-2D-6	●		1000	350	25	6	150	31	25	2	ECH200	CS6-60	LW050	
EHHR/L-25M-3D-6	●	●	1000	110	25	6	150	31	25	3	ECH300	CS6-60	LW050	
EHHR/L-25M-4D-6	●	●	1000	80	25	6	150	31	25	4	ECH400	CS6-60	LW050	
EHHR/L-25M-5D-8	●	●	1000	90	25	8	150	33	25	5	ECH500	CS6-60	LW050	

**HOS** 內徑出水端面淺槽刀  
Internal Shallow Grooving with Coolant



本圖所示為右手刀 (R)  
Right Hand Show

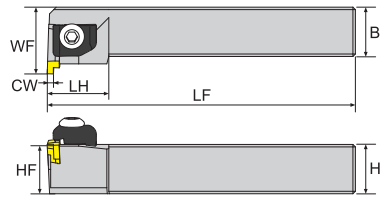


寸法 Dimension(mm)

產品型號 Model No	在庫 Stock		端面槽最大加工	端面槽最小加工	刀桿高度	柄部直徑	標準全長	切削寬度	刀片 Insert	螺絲 Screw	I型扳手 Wrench	價格 Price
	R	L	DAXX	DAXN	H	DCON	LF	CW				
HOSR/L20Q-2935-3T5	●		35	29	18	20	180	3				
HOSR/L25R-5090-3T5	●	●	90	50	23	25	200	3	ECH300	CD6-60	LW050	
HOSR/L32S-60240-3T5	●		240	60	30	32	250	3				
HOSR/L40T-80999-3T5	●		999	80	37	40	300	3				
HOSR/L20Q-2935-4T5	●		35	29	18	20	180	4				
HOSR/L25R-5090-4T5	●		90	50	23	25	200	4	ECH400	CD6-60	LW050	
HOSR/L32S-60240-4T5	●		240	60	30	32	250	4				
HOSR/L40T-80999-4T5	●		999	80	37	40	300	4				
HOSR/L20Q-2935-5T5	●		35	29	18	20	180	5				
HOSR/L25R-5090-5T5	●		90	50	23	25	200	5	ECH500	CD6-60	LW050	
HOSR/L32S-60240-5T5	●		240	60	30	32	250	5				
HOSR/L40T-80999-5T5	●		999	80	37	40	300	5				



**ELC** L型外徑淺槽刀  
L type External Grooving



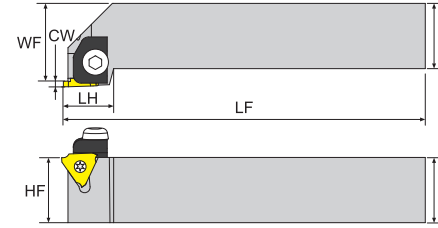
本圖所示為右手刀 (R)  
Right Hand Show



寸法 Dimension(mm)

產品型號 Model No	在庫 Stock		刀桿 高×寬 HxB	刀頭 長度 LH	標準 全長 LF	工作 寬度 WF	刀尖 高度 HF	切削寬度 CW	刀片 Insert	螺絲 Screw	壓板 Clamp	螺絲 Screw	彈簧 Spring	旗型扳手 L型板手 Wrench	L型板手 Wrench
	R	L													
ELCR/L-1616K16	●		16	21	125	22	16	1-3	EC16 R/L	CH40	-	-	-	T-15	-
ELCR/L-2020K16	●	●	20	25	125	25	20	1-3	EC16 R/L	CH40	ETK1 R/L	CD6-60 -20	S6	T-15	LW040
ELCR/L-2525M16	●		25	25	150	30	25	1-3							
ELCR/L-2020K22-15	●	●	20	25	125	27	20	1.5-2.3	EC22 R/L	CS45	ETK1 R/L	CD6-60 -20	S6	T-15	LW040
ELCR/L-2525M22-15	●	●	25	25	150	32	25	1.5-2.3							
ELCR/L-2020K22-25	●		20	25	125	27	20	2.5-3.3							
ELCR/L-2525M22-25	●		25	25	150	32	25	2.5-3.3							
ELCR/L-2020K22-35	●		20	25	125	27	20	3.5-4.8							
ELCR/L-2525M22-35	●		25	25	150	32	25	3.5-4.8							

**EWC** 外徑淺槽刀  
External Grooving



本圖所示為右手刀 (R)  
Right Hand Show

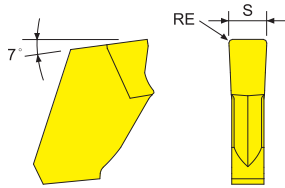


寸法 Dimension(mm)

產品型號 Model No	在庫 Stock		刀桿 高×寬 HxB	刀頭 長度 LH	標準 全長 LF	工作 寬度 WF	刀尖 高度 HF	切削寬度 CW	刀片 Insert	螺絲 Screw	壓板 Clamp	螺絲 Screw	彈簧 Spring	旗型扳手 L型板手 Wrench	L型板手 Wrench
	R	L													
EWCR/L-2020K16	●	●	20	25	125	25	20	1~3	EC16 R/L	CH40	ETK1 R/L	CD6-60 -20	S6	T-15	LW040
EWCR/L-2020K22	●	●	20	25	125	25	20	0.5~4.8	EC22 R/L	CS45	ETK1 R/L	CD6-60 -20	S6	T-15	LW040
EWCR/L-2020K22-15	●	●	20	25	125	25	1.5~2.3								
EWCR/L-2020K22-25	●	●	20	25	125	25	2.5~3.3								
EWCR/L-2020K22-35	●	●	20	25	125	25	3.5~4.8								
EWCR/L-2525M16	●	●	25	25	150	30	25	1~3	EC16 R/L	CH40	ETK1 R/L	CD6-60 -20	S6	T-15	LW040
EWCR/L-2525M22	●	●	25	25	150	30	25	0.5~4.8	EC22 R/L	CS45	ETK1 R/L	CD6-60 -20	S6	T-15	LW040
EWCR/L-2525M22-15	●	●	25	25	150	30	25	1.5~2.3							
EWCR/L-2525M22-25	●	●	25	25	150	30	25	2.5~3.3							
EWCR/L-2525M22-35	●	●	25	25	150	30	25	3.5~4.8							

# ETN3

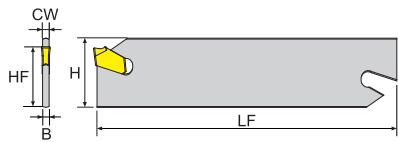
- ◆ 材質介紹→參考A04頁  
Grade Ref.Page-A04
- ◆ 斷削槽選擇→參考A06-A09頁  
Chipbreaker Ref.Page-A06-A09
- ◆ 切削條件→參考A10頁  
Cutting condition Ref.Page-A10



形狀 Shape	型號 Model No	刀尖半徑 RE	刀片厚度 S	塗層硬質合金 Carbide Coated
	ETN3-1E	0.3	3	P BEF706

# EIH 外徑切斷刀板

Blade for Parting off



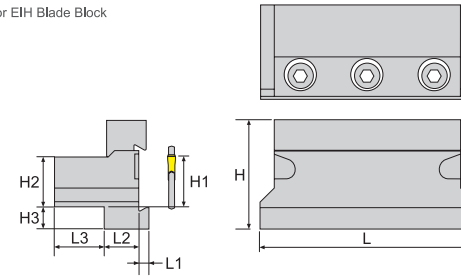
產品型號 Model No	在庫 Stock	寸法 Dimension(mm)					刀片 Insert	L型板手 Wrench	價格 Price
		刀桿高度 H	刀柄寬度 B	標準全長 LF	刀尖高度 HF	切削寬度 CW			
EIH26-3	●	25.4	2.4	110	21	3	ETN3	※EL-1	
EIH32-3	●	31.3	2.4	150	25	3			

- 刀座請參考“EBU”。
- Block refer “EBU” as below.

※EL-1此板手需另外購買。  
※EL-1(wrench) isn't included in the holders,  
it needs to purchase separately.

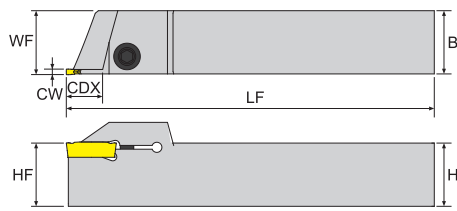
# EBU 外徑切斷刀座

For EIH Blade Block




產品型號 Model No	在庫 Stock	寸法 Dimension(mm)					適用刀具 Assembly Holder	螺絲 Screw	L型板手 Wrench	價格 Price
		H	H1	H2	H3	L				
EBU20-26	●	45	20	20	10	80	EIH26-3	CS6-60	LW050	
EBU20-32	●	50	20	20	13.5	100	EIH32-3	CS6-60	LW050	
EBU25-32	●	50	25	25	8.5	110				

**ETGD** 外徑切斷刀架  
External Grooving



本圖所示為右手刀 (R)  
Right Hand Show



**外徑深加工霸王刀刀架**  
Chief Tool Holders for External Deep Grooving.

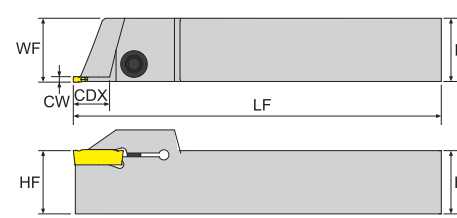
- 可開槽、擴槽及外徑深加工等。
- 可切斷、修端面。
- Grooving, Broach grooving & deep grooving.
- Cut-off grooving & face grooving.

寸法 Dimension(mm)


產品型號 Model No	在庫 Stock		刀桿高度 H	刀柄寬度 B	最大加工溝槽深度 CDX	標準全長 LF	工作寬度 WF	刀尖高度 HF	切削寬度 CW	刀片 Insert	螺絲 Screw	L型扳手 Wrench	價格 Price
	R	L											
ETGDR/L-16-3M	●		16	16	16	125	16	16	3	TGMF	CS6-50	LW040	
ETGDR/L-20-3M	●		20	20	18	125	20	20	3				
ETGDR/L-20-4M	●		20	20	18	125	20	20	4-5				
ETGDR/L-25-3M	●		25	25	18	150	25	25	3	TGMF	CS6-60	LW050	
ETGDR/L-25-4M	●		25	25	18	150	25	25	4-5				
ETGDR/L-25-5M	●		25	25	18	150	25	25	5-6.4				

●刀片：伊斯卡。  
●Insert：Iscar.

**EGHG** 外徑切斷刀架  
External Grooving



本圖所示為右手刀 (R)  
Right Hand Show



**外徑深加工霸王刀刀架**  
Chief Tool Holders for External Deep Grooving.

- 可開槽、擴槽及外徑深加工等。
- 可切斷、修端面。
- Grooving, Broach grooving & deep grooving.
- Cut-off grooving & face grooving.

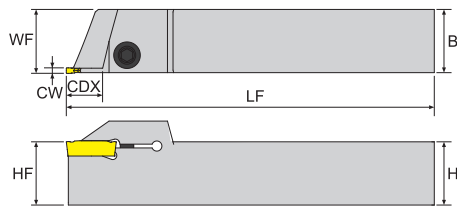
寸法 Dimension(mm)

產品型號 Model No	在庫 Stock		刀桿高度 H	刀柄寬度 B	最大加工溝槽深度 CDX	標準全長 LF	工作寬度 WF	刀尖高度 HF	切削寬度 CW	刀片 Insert	螺絲 Screw	L型扳手 Wrench	旗型扳手 Wrench	價格 Price
	R	L												
EGHGR/L-12-3M	●		12	12	12	125	12	12	3	GIP	CS35115	-	T-15	
EGHGR/L-16-3M	●	●	16	16	16	125	16	16	3	GIP	CS6-50	LW040	-	
EGHGR/L-20-2M	●		20	20	14	125	20	20	2					
EGHGR/L-20-2M-20			20	20	20	125	20	20	2					
EGHGR/L-20-3M	●	●	20	20	20	125	20	20	3					
EGHGR/L-20-4M	●	●	20	20	20	125	20	20	4-5					
EGHGR/L-25-2M	●		25	25	14	150	25	25	2	GIP	CS6-60	LW050	-	
EGHGR/L-25-3M	●	●	25	25	20	150	25	25	3					
EGHGR/L-25-4M	●	●	25	25	20	150	25	25	4-5					
EGHGR/L-25-5M	●	●	25	25	25	150	25	25	5-6.4					
EGHGR/L-25-5M-20	●		25	25	20	150	25	25	5					


●刀片：伊斯卡。  
●Insert：Iscar.



**EDGT** 外徑切斷刀架  
External Grooving



本圖所示為右手刀 (R)  
Right Hand Show



**外徑切斷刀刀架系列**  
Tool Holders for External Deep Turning

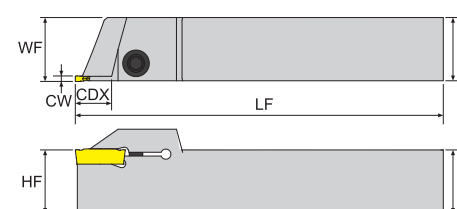
- 可開槽、擴槽及外徑深加工等。
- 可切斷、修端面。
- Grooving, Broach grooving & deep grooving.
- Cut-off grooving & face grooving.

寸法 Dimension(mm)


產品型號 Model No	在庫 Stock		刀桿高度 H	刀柄寬度 B	最大加工溝槽深度 CDX	標準全長 LF	工作寬度 WF	刀尖高度 HF	切削寬度 CW	刀片 Insert	螺絲 Screw	L型板手 Wrench	旗型板手 Wrench
	R	L											
EDGTR/L-10B-2D-14	●		10	10	14	125	10	10	2	DGN	CS35-115	T15	-
EDGTR/L-12B-2D-14	●	●	12	12	14	125	12	12	2				
EDGTR/L-10B-3D-14	●		10	10	14	125	10	10	3				
EDGTR/L-12B-3D-14	●	●	12	12	14	125	12	12	3				
EDGTR/L-16B-2D-14	●	●	16	16	14	125	16	16	2	DGN	CS6-50	-	LW040
EDGTR/L-16B-2D-16	●		16	16	16	125	16	16	2				
EDGTR/L-16B-2D-18	●	●	16	16	18	125	16	16	2				
EDGTR/L-16B-3D-16	●	●	16	16	16	125	16	16	3				
EDGTR/L-20B-2D-14	●		20	20	14	125	20	20	2	DGN	CS6-60	-	LW050
EDGTR/L-20B-2D-16	●		20	20	16	125	20	20	2				
EDGTR/L-20B-2D-18	●	●	20	20	18	125	20	20	2				
EDGTR/L-20B-3D-20	●		20	20	20	125	20	20	3				
EDGTR/L-25B-2D-14	●	●	25	25	14	150	25	25	2				
EDGTR/L-25B-3D-20	●		25	25	20	150	25	25	3				

●刀片：伊斯卡。  
●Insert：Iscar.

**EDGH** 外徑切斷刀架  
External Grooving



本圖所示為右手刀 (R)  
Right Hand Show

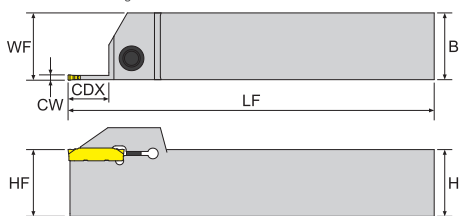


寸法 Dimension(mm)


產品型號 Model No	在庫 Stock		刀桿高度 H	刀柄寬度 B	最大加工溝槽深度 CDX	標準全長 LF	工作寬度 WF	刀尖高度 HF	切削寬度 CW	刀片 Insert	螺絲 Screw	L型板手 Wrench	價格 Price
	R	L											
EDGHR/L-16B-3D-16	●		16	16	16	125	16	16	3	DGM	CS6-60	LW050	
EDGHR/L-16B-4D-16	●		16	16	16	125	16	16	4				
EDGHR/L-20B-4D-16	●		20	20	16	125	20	20	4				
EDGHR/L-25B-3D-20			25	25	20	150	25	25	3				
EDGHR/L-20B-4D-20	●	●	20	20	20	125	20	20	4				
EDGHR/L-25B-4D-20		●	25	25	20	150	25	25	4				
EDGHR/L-25B-5D-25			25	25	25	150	25	25	5				

●刀片：三菱。  
●Insert：Mitsubishi.

**EGYH** 外徑切斷刀架  
External Grooving



本圖所示為右手刀 (R)  
Right Hand Show

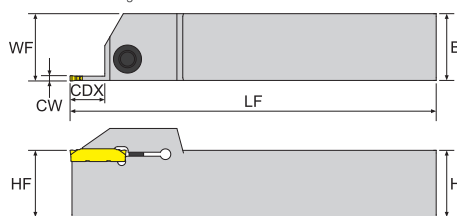


寸法 Dimension(mm)


產品型號 Model No	在庫 Stock		刀桿高度 H	刀柄寬度 B	最大加工溝槽深度 CDX	標準全長 LF	工作寬度 WF	刀尖高度 HF	切削寬度 CW	刀片 Insert	螺絲 Screw	L型扳手 Wrench	價格 Price
	R	L											
EGYHR/L-20K-2D-14	●	●	20	20	14	125	20	20	2	GY2M	CS6-60	LW050	
EGYHR/L-20K-2D-16	●	●	20	20	16	125	20	20	2				
EGYHR/L-20K-3D-20	●	●	20	20	20	125	20	20	3				
EGYHR/L-20K-4D-20	●	●	20	20	20	125	20	20	4				
EGYHR/L-25M-2D-12	●		25	25	12	150	25	25	2				
EGYHR/L-25M-2D-16	●	●	25	25	16	150	25	25	2				
EGYHR/L-25M-3D-09	●	●	25	25	9	150	25	25	3				
EGYHR/L-25M-3D-20	●	●	25	25	20	150	25	25	3				
EGYHR/L-25M-4D-09	●	●	25	25	9	150	25	25	4				
EGYHR/L-25M-4D-20	●	●	25	25	20	150	25	25	4				
EGYHR/L-25M-5D-25	●	●	25	25	25	150	25	25	5				

●刀片：三菱。  
●Insert：Mitsubishi.

**EGEH** 外徑切斷刀架  
External Grooving



本圖所示為右手刀 (R)  
Right Hand Show



寸法 Dimension(mm)

產品型號 Model No	在庫 Stock		刀桿高度 H	刀柄寬度 B	最大加工溝槽深度 CDX	標準全長 LF	工作寬度 WF	刀尖高度 HF	切削寬度 CW	刀片 Insert	螺絲 Screw	L型扳手 Wrench	價格 Price
	R	L											
EGEHR/L-16B-2D-14	●		16	16	14	125	16	16	2	MGMN	CS6-50	LW040	
EGEHR/L-16B-3D-14	●		16	16	14	125	16	16	3				
EGEHR/L-20B-2D-14	●	●	20	20	14	125	20	20	2	MGMN	CS6-60	LW050	
EGEHR/L-20B-3D-20	●	●	20	20	20	125	20	20	3				
EGEHR/L-20B-4D-20	●	●	20	20	20	125	20	20	4				
EGEHR/L-25B-2D-14	●	●	25	25	14	150	25	25	2				
EGEHR/L-25B-3D-20	●	●	25	25	20	150	25	25	3				
EGEHR/L-25B-4D-20	●	●	25	25	20	150	25	25	4				
EGEHR/L-25B-5D-25	●	●	25	25	25	150	25	25	5				

●刀片：克洛伊。  
●Insert：Korloy